



Le Français des vacances

Niveau

1



Se Présenter

DECOUVRIR

1. Lees de volgende uitspraken. Wat zeggen deze mensen?

Bonjour
 Bonsoir
 Salut
 Ça va?
 Ça va, et toi?
 Ça va, et vous?



ECOUTER

2. Luister naar de dialoog. Wat zeggen deze mensen als ze elkaar begroeten?
 3. Luister nog een keer en lees hardop mee

Mr Duval: Bonjour Madame.
 Mme Lenoir: Bonjour Monsieur.
 Mr Duval: Ça va?
 Mme Lenoir: Oui, ça va bien, et vous?
 Mr Duval: Très bien, merci.

Groeten (*saluer*)

Als je in Frankrijk iemand niet kent geef je een hand. Op het werk geeft men altijd een hand. In een informele sfeer kussen mannen en vrouwen elkaar, maar mannen geven elkaar een hand of een schouderklopje, vrouwen kunnen elkaar kussen. In de familiekring kust iedereen elkaar; afhankelijk van de regio varieert het aantal kussen van twee tot vier. Opmerking: *embrasser* betekent niet alleen "omarmen" maar ook "een kus geven".

Als je een man groet, zeg je "*Bonjour Monsieur*". Als je een vrouw groet, zeg je "*Bonjour Madame*" of "*Bonjour Mademoiselle*" als ze een jonge vrouw is.

**PARLER**

4. Groet je medecursisten en vraag ze hoe het met ze gaat.

ÉCOUTER

5. Luister naar de dialoog. Waarover gaat het gesprek?
6. Luister nog een keer. Lees de dialoog hardop mee.

Françoise: Je m'appelle Françoise, et vous?

Alain: Alain. Et vous, vous vous appelez comment?

Paul: Je m'appelle Paul et j'habite à Dijon.

Alain: J'habite aussi à Dijon. Et vous, Françoise?

Françoise: Moi, j'habite à Beaune. Mais je travaille à Dijon.

7. Lees de vragen en antwoorden in oefening 5 nog eens. Beantwoord de volgende vragen:

Hoe vraagt men naar iemands naam? Hoe vraagt men naar de plaats waar iemand woont? Hoe vraagt men naar iemands beroep?

PARLER

8. Groet je medecursisten, stel je voor en vraag naar hun naam en voornaam.

Bonjour madame/monsieur, je m'appelle, et vous?

9. Zoek een gesprekspartner en vraag naar zijn/haar naam en naar zijn/haar woonplaats.

Salut, je m'appelle....., j'habite à....., et toi?

Tu of vous?

Tu gebruikt men in een gesprek met familieleden en met jonge mensen. *Vous* wordt gebruikt als iemand een andere persoon voor de eerste keer ontmoet. Pas als de andere persoon het voorstelt, kan men *tu* gaan gebruiken.

DECOURIR

10. Lees nog een keer de oefening 6. Wat voor werkwoorden vind je in de tekst?

->GRAMMATICA 1 EN 4

S'ENTRAÎNER**11. Vul de uitgangen van deze verschillende werkwoorden in.**

j'habit-	il écout-	ils s'appel-	elle travaill-
tu te rappel-	nous achet-	vous parl-	on répèt-
je parl-	elles salu-	nous travaill-	vous vous appel-

ECOUTER**12. Luister en lees de uitspraken. Ken je deze mensen?**

Pablo Almodovar est espagnol. Il est cinéaste.

Michael Schumacher est allemand. Il est pilote.

David Bowie est anglais. Il est chanteur.

Yves Saint-Laurent est français. Il est couturier.

Harry Mulisch est néerlandais. Il est écrivain.

Nationaliteiten (*nationalités*)

espagnol-e, allemand-e
français-e, anglais-e, irlandais-e, polonais-e, japonais-e, néerlandais-e
cubain-e, américain-e, mexicain-e, roumain-e
tunisien-ne, autrichien-ne, italien-ne
russe, grec-que

->GRAMMATICA 2

PARLER**13. Vraag aan je buurman of buurvrouw naar zijn/haar nationaliteit en naar zijn/haar beroep**

Je suis française et je suis femme au foyer, et vous?

Beroepen (*professions*)

traducteur-trice, acteur-trice, réalisateur-trice, directeur-trice, illustrateur-trice
vendeur-se, serveur-se
infirmier-ière, boulanger-ère, boucher-ère
pharmacien-ne, musicien-ne, informaticien-ne
ingénieur, architecte, professeur, interprète, journaliste, médecin, écrivain, secrétaire, documentaliste, photographe, comptable
femme au foyer, retraité-e

**S'ENTRAÎNER**

14. Zet de namen, de nationaliteiten en de beroepen bij elkaar en maak een zin

Christian Dior	française	actrice
Charles Aznavour	français	acteur
Albert Uderzo	italien	illustrateur d'Astérix
Audrey Tautou	canadienne	écrivain
Céline Dion	anglaise	chanteuse
Marcello Mastroianni	belge	couturier
Agatha Christie	français	chanteur

DECOUVRIR

15. Luister en lees hardop mee

0	:	zéro				
1	:	un		6	:	six
2	:	deux		7	:	sept
3	:	trois		8	:	huit
4	:	quatre		9	:	neuf
5	:	cinq		10	:	dix

16. Tel in het Frans

0	5	10	5	7
1	6	9	4	6
2	7	8	3	9
3	8	7	2	8
4	9	6	1	5

ECOUTER

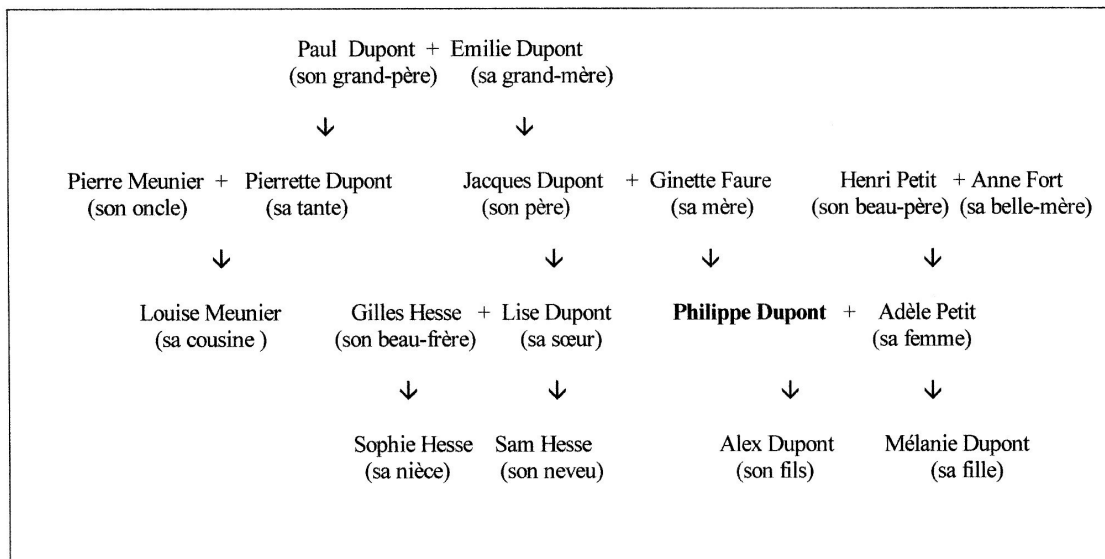
17. Luister naar de dialoog. Waarover gaat het gesprek? Welke cijfers hoor je?

Alain: Françoise, vous avez des enfants?
Françoise: Oui, j'ai trois enfants, deux filles et un garçon. Et vous, Alain?
Alain: J'ai cinq enfants, quatre garçons et une fille.
Françoise: Et toi Paul, as-tu des enfants?
Paul: Oui, des jumeaux.

->GRAMMATICA 3 EN 4

D E C O U V R I R

18. Lees de stamboom van Philippe Dupont en vul de zinnen in.



La fille de Pierre Meunier est

Les petits-enfants de Ginette Faure sont

Sam Hesse a.....cousins.

Paul en Emilie Dupont ont.....petits-enfants

Les beaux-parents de Philippe Dupont sont

Gilles Hesse est le neveu de.....

La cousine de Lise Dupont est.....

P A R L E R

19. Gebruik een van de volgende uitspraken en neem afscheid van je medecursisten.

Au revoir
A demain
A bientôt
Salut
Bonsoir
Bonne nuit



Grammatica

1. Regelmatische werkwoorden op –er: *habiter, travailler, parler, écouter, répéter, saluer*

<i>Infinitif</i> (hele werkwoord)	<i>Personnes</i> (persoonlijk voornaamwoord)	<i>Radical</i> (stam)	<i>Indicatif présent</i> (onvoltooid tegenwoordige tijd)
Habiter	Je/J' Tu Il/Elle/on Nous Vous Ils/Elles	habit-	e es e ons ez ent

Bijzonderheden bij de werkwoorden op –er: de meeste werkwoorden die een stomme e in de stam hebben, krijgen op die e een *accent grave* als de uitgang toonloos is zoals *acheter* (kopen). Maar bij werkwoorden zoals *s'appeler* (heten) of *se rappeler* (zich herinneren) verdubbelt de l voor een toonloze uitgang.

<i>J'achète</i>	<i>Je m'appelle</i>
<i>Tu achètes</i>	<i>Tu t'appelles</i>
<i>il achète</i>	<i>Il s'appelle</i>
<i>Nous achetons</i>	<i>Nous nous appelons</i>
<i>Vous achetez</i>	<i>Vous vous appelez</i>
<i>Ils achètent</i>	<i>Ils s'appellent</i>

2. Het werkwoord *être* (zijn)

<i>Infinitif</i> (hele werkwoord)	<i>Personnes</i> (persoonlijk voornaamwoord)	<i>Indicatif présent</i> (onvoltooid tegenwoordige tijd)
Être	Je Tu Il/elle/On Nous Vous Ils/Elles	suis es est sommes êtes sont

Om zich te voorstellen gebruikt men het werkwoord *être* om zijn beroep, zijn nationaliteit of zijn burgerlijke stand op te geven: *je suis français, je suis professeur et je suis marié.*

3. Het werkwoord *avoir*

<i>Infinitif</i> (hele werkwoord)	<i>Personnes</i> (persoonlijk voornaamwoord)	<i>Indicatif présent</i> (onvoltooid tegenwoordige tijd)
Avoir	J' Tu Il/elle/On	ai as a
	Nous Vous Ils/Elles	avons avez ont

Als men zich voorstelt, gebruikt men *avoir* om te praten over zijn leeftijd of over zijn aantal kinderen.

J'ai vingt ans

J'ai trois enfants

4. Het weglatingsteken (*l'apostrophe*)

Je + voyelle (klinker) = J' J'ai J'aime	Je + consonne (medeklinker) = JE Je suis Je m'appelle	Je + h (stomme h) = J' J'habite
---	---	------------------------------------

Communicatie

<i>Groeten</i> Bonjour Bonsoir Salut Ça va? Ça va, et toi? Ça va, et vous?	<i>Afscheid nemen</i> Au revoir A demain A bientôt Salut Bonsoir Bonne nuit
<i>Vragen naar iemands naam</i> Je m'appelle.....et vous? Vous êtes? Vous vous appelez comment? Quel est votre nom?	<i>Vragen naar iemands beroep</i> Je suis, et vous? Qu'est-ce que vous faites comme métier? Quel est votre métier? Quelle est votre profession?
<i>Vragen naar iemands woonplaats</i> J'habite à....., et vous Vous habitez où?	<i>Vragen naar de nationaliteit van iemand</i> Je suis....., et vous? Quelle est votre nationalité?



Oefeningen

1. VUL DE JUISTE VORM VAN AVOIR IN:

Vous _____ une Renault 5? Non, nous _____ une Citroën C5. Et vous?
Papa _____ une Peugeot. Tu _____ une mobylette? Non, j' _____ une
Moto. Muriel et Isabelle _____ un vélo? Oui.

2. STEL VRAGEN

Christine en François stellen zich voor

- | | |
|---------------------------|--------------------------|
| a. Je m'appelle Christine | Je m'appelle François |
| b. J'habite à Lille | J'habite à Dunkerque |
| c. J'ai un frère | J'ai une sœur |
| d. Il s'appelle François | Elle s'appelle Christine |
| e. Je suis journaliste | Je suis docteur |

François stelt vragen aan Christine: Tu t'appelles _____? Tu _____?

Christine stelt vragen aan François: Vous vous appelez _____?...?

3. VUL EEN VORM VAN HABITER OF S'APPELER IN

Je _____ Marie.
Vous _____ à Gouda?
Tu _____ comment?
Elles _____ où?
Il _____ Jean.
Vous _____ Anne?
Elle _____ à Paris.
Nous _____ en Hollande.



4. VUL EEN VORM VAN ÊTRE OF AVOIR IN.

Vous _____ directeur.
Tu _____ une sœur?
Il _____ Hollandais.
Elles _____ secrétaires.
J' _____ un frère.
Vous _____ professeur.
Elle _____ femme au foyer.
Je _____ technicien.
Nous _____ chauffeurs.
Tu _____ trois frères.

4. MAAK DE ZIN AF

La sœur de mon père, c'est ma _____
Le père de ma mère, c'est mon _____
Le fils de ma tante, c'est mon _____
Les parents de ma femme, ce sont mes _____
Les enfants de ma fille, ce sont mes _____
Le mari de ma sœur, c'est mon _____

5. STEL JE VOOR

nom:
prénom:
adresse:
profession:
nombre d'enfants: